
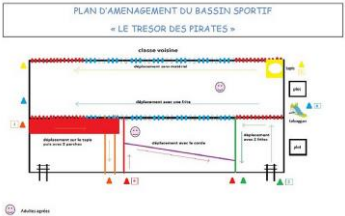



La visite-classe PISCINE – On parle de quoi ?

Le sac de piscine	Le transport		La piscine	Le trajet dans la piscine	Les intervenants et leur rôle
	En bus 	À pied 	Présentation de l'établissement et de l'espace piscine 	Classe → Ecole → car → Accueil → Sas → vestiaires → toilettes → douches → pédiluve → plage → bassin et inversement	Enseignant Maître-nageur d'enseignement Maître-nageur de surveillance accompagnateur intervenant bénévole agréé AESH Agent d'accueil Agent technique CPC EPS ...

Les objectifs pour l'élève	Ce qui est attendu des élèves	Les dispositifs matériels	La sécurité	Venir à la piscine en famille et venir à la piscine avec l'école
Idée générale de ce qui va être demandé Je vais apprendre à entrer dans l'eau, à me déplacer, à aller sous l'eau et à me laisser flotter.	Les temps de la séance et le contenu de la séance : tâches, parcours et critères de réussite 	Le gros et petit matériel, les aménagements d'ateliers d'apprentissage et de parcours 	Accès aux plages et aux bassins Signaux sonores Règles d'or Règles de fonctionnement du groupe (conditions me permettant de m'engager sur un atelier – travail en binôme – attention portée à l'autre)	

La visite du maître-nageur se prépare comme une visite au musée ! Le travail de préparation peut se faire en présence du maître-nageur ou pas.

Le travail de préparation de l'enseignant en amont permettra d'élaborer un questionnaire et des supports qui seront autant de mode d'appropriation de l'activité nouvelle. Le thème de la sécurité, abordé en amont par l'enseignant, pourra être reprécisé lors de la visite du maître-nageur en classe.

Ce temps en classe constitue la première séance du module piscine (Séance 0).